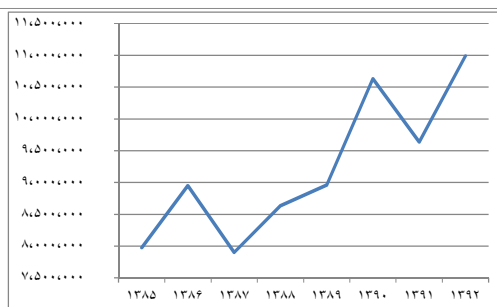
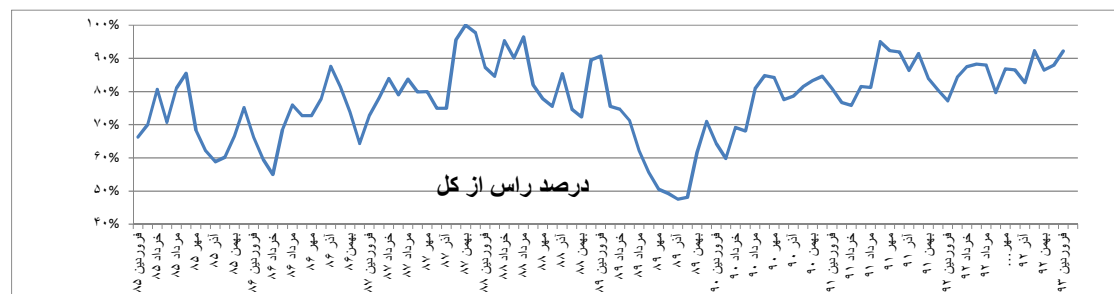
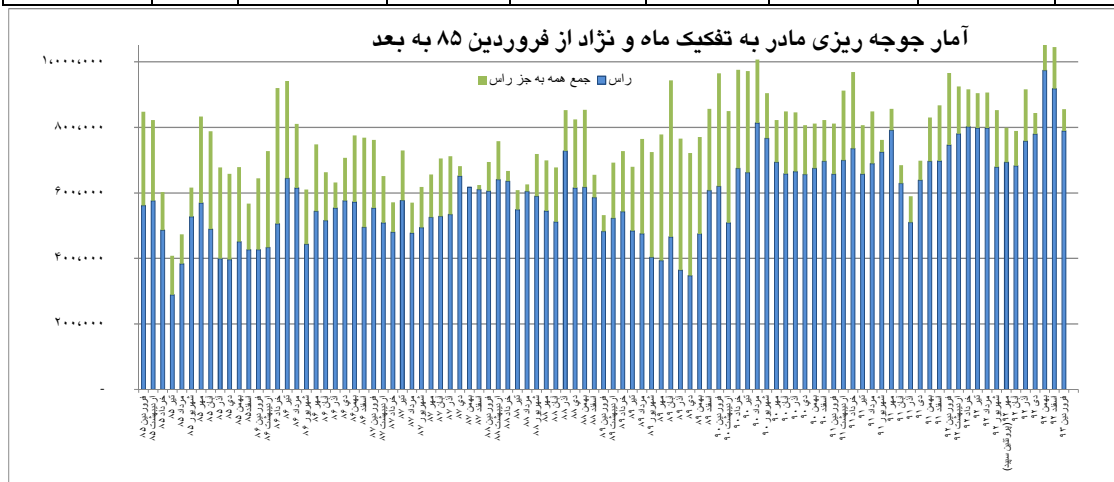


آمار جوچه ریزی مادر به تفکیک ماه و نژاد از فروردین ۸۵ به بعد

نژاد	آبوبراکرز	راس	لوهمن/هویارد	کاب	سایر	جمع کل	درصد راس	جمع همه به جز راس
فروردین ۸۵	۷۸.۲۲۹	۵۶۱.۴۷۰	۱۴۷.۹۵۸	۵۹.۸۴۰	-	۸۴۷.۴۹۷	۶۶%	۲۸۶.۰۲۷
اردیبهشت ۸۵	۷۵.۷۲۰	۵۷۵.۷۲۵	۵۱.۹۹۰	۱۱۸.۹۱۵	-	۸۲۲.۳۵۰	۷۰%	۲۴۶.۶۲۵
خرداد ۸۵	۳۶.۷۲۰	۴۸۵.۸۳۰	-	۸۰.۰۰۰	-	۶۰۲.۵۵۰	۸۱%	۱۱۶.۷۲۰
تیر ۸۵	۴۹.۳۸۰	۲۸۸.۶۲۰	-	۷۰.۰۰۰	-	۴۰۸.۰۰۰	۷۱%	۱۱۹.۳۸۰
مرداد ۸۵	۱۸.۰۰۰	۲۸۳.۶۹۰	۲۱.۹۹۲	۵۰.۰۰۰	-	۳۷۳.۶۸۲	۸۱%	۸۹.۹۹۲
شهریور ۸۵	۲۵.۹۰۰	۵۲۷.۰۴۰	۱۴.۴۰۰	۱۷.۰۰۰	۳۲.۰۰۰	۶۱۶.۳۴۰	۸۶%	۸۹.۳۰۰
مهر ۸۵	۷۵.۶۰۰	۵۶۹.۳۸۰	۸۶.۱۹۰	۷۳.۹۱۳	۲۸.۲۳۰	۸۳۳.۳۱۳	۶۸%	۲۶۳.۹۱۳
آبان ۸۵	۱۲۶.۶۴۰	۴۸۹.۲۰۰	۷۰.۸۷۰	۸۳.۰۴۱	۱۸.۰۰۰	۷۸۷.۷۵۱	۶۳%	۲۹۸.۵۵۱
آذر ۸۵	۱۱۶.۱۳۵	۳۹۸.۸۴۰	۶۰.۰۲۰	۸۴.۱۲۹	۱۸.۷۰۰	۶۷۷.۸۲۴	۵۹%	۳۷۸.۹۸۴
دی ۸۵	۸۳.۱۱۵	۳۹۶.۵۱۰	۱۰۹.۲۳۰	۱۱۴.۹۸۴	-	۶۵۸.۳۳۱	۶۰%	۲۶۱.۸۳۱
بهمن ۸۵	۷۲.۴۶۲	۴۵۱.۳۰۰	۴۶.۶۳۲	۷۰.۹۵۵	۳۷.۰۰۰	۶۷۸.۳۴۹	۶۷%	۲۲۷.۰۴۹
اسفند ۸۵	۶۸.۹۰۰	۴۲۶.۳۰۰	۳۸.۵۰۰	۶۹.۸۱۶	-	۵۶۷.۵۱۶	۷۵%	۱۴۱.۳۱۶
فروردین ۸۶	۵۴.۶۸۰	۴۲۶.۳۹۰	۹۷.۶۹۰	۵۰.۶۸۳	۱۵.۰۰۰	۶۴۴.۴۴۳	۶۶%	۲۱۸.۰۵۳
اردیبهشت ۸۶	۷۸.۳۸۰	۴۳۳.۱۲۰	۱۰۸.۹۰۰	۹۲.۵۰۷	۱۵.۰۰۰	۷۲۷.۹۰۷	۶۰%	۲۹۴.۷۸۷
خرداد ۸۶	۲۰۹.۴۲۵	۵۰۵.۵۴۰	۸۲.۹۲۰	۹۰.۹۲۰	۳۱.۵۰۰	۹۲۰.۳۰۵	۵۵%	۴۱۴.۷۶۵
تیر ۸۶	۱۷۵.۳۳۰	۶۴۴.۵۵۰	-	۸۲.۲۲۳	۹.۸۰۰	۹۴۱.۶۲۳	۶۸%	۲۹۷.۰۷۳
مرداد ۸۶	۱۷۲.۲۲۵	۶۱۵.۱۶۰	-	۲۳.۳۰۹	-	۸۱۰.۶۹۴	۷۶%	۱۹۵.۵۳۴
شهریور ۸۶	۱۲۲.۲۳۵	۴۴۳.۴۶۰	-	۴۴.۲۱۵	-	۶۰۹.۹۱۰	۷۳%	۱۶۶.۴۵۰
مهر ۸۶	۱۱۳.۶۶۵	۵۴۳.۸۷۰	۲۷.۵۴۰	۶۳.۰۰۰	-	۷۴۸.۰۷۵	۷۳%	۲۰۴.۲۰۵
آبان ۸۶	۱۲۵.۳۹۰	۵۱۵.۹۸۶	۲۲.۲۰۰	-	-	۶۶۳.۵۷۶	۷۸%	۱۴۷.۵۹۰
آذر ۸۶	۲۶.۰۰۰	۵۵۳.۶۵۰	-	۵۲.۵۴۱	-	۶۳۲.۱۹۱	۸۸%	۷۸.۵۴۱
دی ۸۶	۶۹.۵۲۵	۵۷۶.۰۹۷	-	۶۱.۷۱۸	-	۷۰۷.۲۴۰	۸۱%	۱۳۱.۲۴۳
بهمن ۸۶	۹۹.۷۲۵	۵۷۲.۲۲۴	-	۱۰۳.۱۹۴	-	۷۷۵.۲۴۳	۷۴%	۲۰۲.۹۱۹
اسفند ۸۶	۱۲۱.۵۵۵	۴۹۴.۷۰۰	-	۱۵۲.۷۷۹	-	۷۶۹.۰۳۴	۶۴%	۲۷۴.۳۳۴
فروردین ۸۷	۱۰۹.۱۰۴	۵۵۳.۴۱۰	-	۹۹.۴۹۹	-	۷۶۲.۰۱۳	۷۳%	۲۰۸.۶۰۳
اردیبهشت ۸۷	۸۲.۸۹۰	۵۰۸.۷۰۰	-	۵۹.۸۷۷	-	۶۵۱.۴۶۷	۷۸%	۱۴۲.۷۶۷
خرداد ۸۷	۶۹.۵۱۵	۴۷۹.۹۳۰	-	۲۲.۲۵۳	-	۵۷۱.۶۹۸	۸۴%	۹۱.۷۶۸
تیر ۸۷	۴۳.۱۰۰	۵۷۶.۷۱۷	-	۱۰۹.۸۶۶	-	۷۲۹.۶۸۳	۷۹%	۱۵۲.۸۶۶
مرداد ۸۷	۲۶.۸۸۰	۴۷۷.۰۸۰	-	۶۶.۱۰۳	-	۵۷۰.۰۶۳	۸۴%	۹۲.۸۸۳
شهریور ۸۷	۳۷.۶۸۰	۴۹۳.۸۹۰	-	۸۷.۰۲۵	-	۶۱۸.۵۹۵	۸۰%	۱۲۴.۷۰۵
مهر ۸۷	۷۱.۱۶۵	۵۲۵.۲۲۰	-	۶۰.۱۲۵	-	۶۵۶.۵۱۰	۸۰%	۱۳۱.۳۹۰
آبان ۸۷	۵۰.۳۲۰	۵۲۸.۴۹۰	-	۱۲۶.۰۰۳	-	۷۰۴.۸۱۳	۷۵%	۱۷۶.۳۳۳
آذر ۸۷	۷۷.۱۳۵	۵۳۳.۸۱۵	-	۱۰۱.۰۷۵	-	۷۱۲.۰۲۵	۷۵%	۱۷۸.۳۱۰
دی ۸۷	۹.۹۰۰	۶۵۱.۳۲۱	-	۲۰.۰۰۰	-	۶۸۱.۳۲۱	۹۶%	۲۹.۹۰۰
بهمن ۸۷	-	۶۱۷.۳۴۰	-	-	-	۶۱۷.۳۴۰	۱۰۰%	-
اسفند ۸۷	-	۶۰۹.۸۸۲	-	۱۴.۰۰۰	-	۶۲۳.۸۸۲	۹۸%	۱۴.۰۰۰
فروردین ۸۸	-	۶۰۵.۸۳۹	-	۸۸.۲۵۵	-	۶۹۴.۰۹۴	۸۷%	۸۸.۲۵۵
اردیبهشت ۸۸	-	۶۴۰.۹۳۲	-	۱۱۶.۵۷۵	-	۷۵۷.۵۰۷	۸۵%	۱۱۶.۵۷۵
خرداد ۸۸	-	۶۳۶.۰۸۹	-	۳۱.۰۰۰	-	۶۶۷.۰۸۹	۹۵%	۳۱.۰۰۰
تیر ۸۸	-	۵۴۸.۶۱۰	-	۳۹.۷۷۰	۲۰.۲۸۰	۶۰۸.۶۶۰	۹۰%	۶۰.۰۵۰
مرداد ۸۸	-	۶۰۴.۴۷۹	-	۲۲.۰۰۰	-	۶۲۶.۴۷۹	۹۶%	۲۲.۰۰۰
شهریور ۸۸	-	۵۸۹.۶۸۰	-	۹۵.۴۱۱	۳۳.۶۸۷	۷۱۸.۷۷۸	۸۲%	۱۲۹.۰۹۸
مهر ۸۸	-	۵۴۴.۷۳۰	-	۱۲۷.۸۰۹	۲۷.۰۰۰	۶۹۹.۵۳۹	۷۸%	۱۵۴.۸۰۹
آبان ۸۸	-	۵۱۱.۸۳۰	-	۱۵۳.۴۱۵	۱۲.۵۰۰	۶۷۷.۷۴۵	۷۶%	۱۶۵.۹۱۵
آذر ۸۸	-	۷۲۷.۸۶۵	-	۱۲۵.۰۶۰	-	۸۵۲.۹۲۵	۸۵%	۱۲۵.۰۶۰
دی ۸۸	-	۶۱۵.۵۴۷	-	۲۰۹.۱۸۵	-	۸۲۴.۷۳۲	۷۵%	۲۰۹.۱۸۵
بهمن ۸۸	۳۶.۴۰۰	۶۱۷.۶۵۰	-	۱۹۹.۴۸۵	-	۸۵۳.۵۳۵	۷۲%	۲۳۵.۸۸۵
اسفند ۸۸	-	۵۸۶.۱۲۵	-	۶۸.۷۲۵	-	۶۵۴.۸۵۰	۹۰%	۶۸.۷۲۵
فروردین ۸۹	-	۴۸۲.۳۸۰	-	۳۹.۸۲۰	-	۵۲۲.۲۰۰	۹۱%	۴۹.۸۲۰
اردیبهشت ۸۹	۲۴.۹۶۰	۵۲۲.۴۲۵	-	۱۴۴.۶۹۰	-	۶۹۲.۰۷۵	۷۵%	۱۶۹.۶۵۰
خرداد ۸۹	-	۵۴۲.۶۷۳	-	۱۸۴.۶۲۴	-	۷۲۷.۲۹۷	۷۵%	۱۸۴.۶۲۴
تیر ۸۹	۳۴.۸۴۰	۴۸۴.۷۱۵	-	۱۶۰.۴۶۰	-	۶۸۰.۰۱۵	۷۱%	۱۹۵.۳۰۰
مرداد ۸۹	-	۴۷۵.۰۵۰	-	۲۸۹.۵۱۱	-	۷۶۴.۵۶۱	۶۲%	۲۸۹.۵۱۱
شهریور ۸۹	-	۴۰۳.۳۵۰	-	۳۱۴.۷۳۰	۷۰.۴۰۰	۷۲۵.۱۲۰	۵۶%	۳۲۱.۷۷۰
مهر ۸۹	-	۳۹۳.۴۰۰	-	۳۸۴.۶۲۰	-	۷۷۸.۰۲۰	۵۱%	۳۸۴.۶۲۰
آبان ۸۹	۳۶.۴۰۰	۴۶۵.۲۶۵	-	۴۴۲.۱۹۱	-	۹۴۳.۸۵۶	۴۹%	۴۷۸.۵۹۱
آذر ۸۹	-	۳۶۴.۱۴۰	-	۴۰۲.۰۰۵	-	۷۶۶.۱۴۵	۴۸%	۴۰۲.۰۰۵
دی ۸۹	-	۳۴۷.۵۰۵	-	۳۷۴.۴۴۷	-	۷۲۱.۹۵۲	۴۸%	۳۷۴.۴۴۷
بهمن ۸۹	۳۸.۲۷۶	۴۷۵.۰۱۰	-	۲۵۷.۶۸۰	-	۷۷۱.۰۶۶	۶۲%	۲۹۶.۰۵۶
اسفند ۸۹	-	۶۰۷.۸۷۰	-	۲۴۸.۴۰۰	-	۸۵۶.۲۷۰	۷۱%	۲۴۸.۴۰۰
فروردین ۹۰	۵۴.۰۸۰	۶۲۰.۳۹۵	-	۲۹۰.۵۳۵	-	۹۶۵.۰۱۰	۶۴%	۲۴۴.۶۱۵
اردیبهشت ۹۰	۳۸.۲۴۷	۵۰۸.۵۱۰	-	۳۰۳.۱۵۰	-	۸۵۰.۰۰۷	۶۰%	۲۴۱.۴۹۷
خرداد ۹۰	۱۶.۳۳۵	۶۷۴.۸۹۰	-	۲۸۵.۲۰۵	-	۹۷۶.۳۳۰	۶۹%	۲۰۱.۴۴۰
تیر ۹۰	۵۵.۲۶۰	۶۶۲.۱۵۰	-	۲۵۴.۵۵۰	-	۹۷۲.۰۶۰	۶۸%	۲۰۹.۹۱۰
مرداد ۹۰	۱۵.۴۶۱	۸۱۳.۸۰۰	-	۱۷۸.۰۲۰	-	۱۰۰۷.۲۸۱	۸۱%	۱۹۳.۴۸۱
شهریور ۹۰	-	۷۶۷.۰۷۵	-	۱۲۷.۸۰۰	-	۹۰۴.۸۷۵	۸۵%	۱۲۷.۸۰۰
مهر ۹۰	-	۶۹۳.۰۳۰	-	۱۲۹.۷۵۰	-	۸۲۲.۷۸۰	۸۴%	۱۲۹.۷۵۰

نژاد	آبراکرز	راس	لوهمن/هوبارد	کاب	سایر	جمع کل	درصد راس	جمع همه به جز راس
آبان ۹۰	-	۶۵۸.۶۳۰	-	۱۹۰.۰۹۰	-	۸۴۸.۷۲۰	۷۸٪	۱۹۰.۰۹۰
آذر ۹۰	۴۷.۱۲۹	۶۶۴.۷۹۲	-	۱۳۳.۶۲۰	-	۸۴۵.۵۴۲	۷۹٪	۱۸۰.۷۴۹
دی ۹۰	۲۸.۰۰۰	۶۵۶.۶۷۵	-	۱۲۱.۹۶۰	-	۸۰۶.۶۳۵	۸۱٪	۱۴۹.۹۶۰
بهمن ۹۰	۵۰.۷۲۰	۶۷۵.۳۱۰	-	۸۵.۴۰۰	-	۸۱۱.۴۳۰	۸۳٪	۱۳۶.۱۲۰
اسفند ۹۰	۵۹.۰۸۰	۶۹۵.۹۷۰	-	۶۷.۳۲۵	-	۸۲۲.۳۷۵	۸۵٪	۱۲۶.۴۰۵
فروردین ۹۱	۲۳.۴۳۴	۶۵۷.۱۴۵	-	۱۱۰.۰۱۰	۲۱.۰۰۰	۸۱۱.۶۷۹	۸۱٪	۱۵۴.۵۳۴
اردیبهشت ۹۱	۴۹.۵۹۲	۶۹۹.۴۶۵	-	۱۶۳.۲۴۵	-	۹۱۲.۳۰۲	۷۷٪	۲۱۲.۸۱۷
خرداد ۹۱	۳۱.۳۰۰	۷۳۵.۰۲۲	-	۲۰۲.۸۱۰	-	۹۶۹.۱۳۲	۷۶٪	۲۳۴.۱۱۰
تیر ۹۱	۳۹.۱۸۳	۶۵۷.۱۴۵	-	۱۱۰.۰۱۰	-	۸۰۶.۳۳۸	۸۱٪	۱۴۹.۲۸۳
مرداد ۹۱	۱۷.۲۰۰	۶۸۹.۶۷۲	-	۱۲۱.۶۸۰	۲۰.۱۳۰	۸۴۸.۶۸۲	۸۱٪	۱۵۹.۰۱۰
شهریور ۹۱	-	۷۳۴.۳۲۵	-	۳۷.۷۴۰	-	۷۷۲.۰۶۵	۹۵٪	۳۷.۷۴۰
مهر ۹۱	۲۰.۸۰۰	۷۹۰.۷۰۰	-	۳۴.۶۸۰	-	۸۵۶.۱۸۰	۹۳٪	۶۵.۴۸۰
آبان ۹۱	-	۶۲۹.۰۸۰	-	۵۵.۰۸۰	-	۶۸۴.۱۶۰	۹۳٪	۵۵.۰۸۰
آذر ۹۱	-	۵۰۹.۵۵۰	-	۶۰.۰۰۰	۲۰.۳۴۰	۵۸۹.۸۹۰	۸۶٪	۸۰.۳۴۰
دی ۹۱	-	۶۳۸.۸۶۰	-	۵۹.۷۰۰	-	۶۹۸.۵۶۰	۹۱٪	۵۹.۷۰۰
بهمن ۹۱	-	۶۹۶.۰۰۵	-	۱۳۴.۴۶۰	-	۸۳۰.۴۶۵	۸۴٪	۱۳۴.۴۶۰
اسفند ۹۱	-	۶۹۷.۶۵۵	-	۱۷۰.۰۸۰	-	۸۶۷.۸۳۵	۸۰٪	۱۷۰.۰۸۰
فروردین ۹۲	۴۶.۸۰۰	۷۴۵.۸۷۵	-	۱۷۳.۳۸۰	-	۹۶۶.۰۵۵	۷۷٪	۲۲۰.۰۸۰
اردیبهشت ۹۲	۲۰.۸۰۰	۷۸۰.۰۵۰	-	۱۳۳.۹۴۰	-	۹۳۴.۷۹۰	۸۴٪	۱۴۴.۷۴۰
خرداد ۹۲	-	۸۰۹.۹۵۰	-	۱۱۴.۳۶۰	-	۹۱۶.۳۱۰	۸۸٪	۱۱۴.۳۶۰
تیر ۹۲	-	۷۹۷.۹۲۵	-	۱۰۶.۴۱۵	-	۹۰۴.۳۴۰	۸۸٪	۱۰۶.۴۱۵
مرداد ۹۲	-	۷۹۷.۵۹۰	-	۱۰۸.۷۰۵	-	۹۰۶.۲۹۵	۸۸٪	۱۰۸.۷۰۵
شهریور ۹۲	۳۶.۴۰۰	۶۷۹.۱۴۷	۲۸.۰۰۰	۱۰۸.۷۰۵	-	۸۵۲.۲۵۲	۸۰٪	۱۷۳.۱۰۵
مهر ۹۲ (پرونتین سیندا)	۳۶.۴۰۰	۶۹۳.۲۹۰	-	۶۸.۹۵۷	-	۷۹۸.۶۴۷	۸۷٪	۱۰۵.۳۵۷
آبان ۹۲	۲۴.۹۶۰	۶۸۲.۸۴۵	۲۰.۸۲۰	۶۰.۲۶۵	-	۷۸۸.۸۹۰	۸۷٪	۱۰۶.۰۴۵
آذر ۹۲	۴۹.۹۲۰	۷۵۷.۹۴۰	-	۱۰۸.۷۰۵	-	۹۱۶.۵۶۵	۸۳٪	۱۵۸.۶۲۵
دی ۹۲	-	۷۷۹.۳۵۱	-	۶۴.۴۴۰	-	۸۴۳.۷۹۱	۹۳٪	۶۴.۴۴۰
بهمن ۹۲	-	۹۷۴.۰۷۵	۵۳.۵۲۰	۹۹.۸۰۶	-	۱.۱۱۳۷.۴۰۱	۸۶٪	۱۵۳.۳۲۶
اسفند ۹۲	۷۲.۸۰۰	۹۱۸.۵۸۵	-	۵۳.۵۸۰	-	۱.۰۴۴.۹۶۵	۸۸٪	۱۳۶.۳۸۰
فروردین ۹۳	۱۷.۶۸۰	۷۸۹.۱۴۰	-	۴۹.۰۹۵	-	۸۵۵.۹۱۵	۹۳٪	۶۶.۷۷۵



جمع سالانه جوجه ریزی مادر

۷.۹۷۳.۵۰۳	۱۳۸۵
۸.۹۵۰.۳۴۱	۱۳۸۶
۷.۸۹۹.۳۱۰	۱۳۸۷
۸.۶۳۵.۹۲۳	۱۳۸۸
۸.۹۵۸.۵۷۷	۱۳۸۹
۱۰.۶۳۳.۰۴۵	۱۳۹۰
۹.۶۳۷.۳۷۸	۱۳۹۱
۱۰.۹۹۰.۳۰۱	۱۳۹۲